
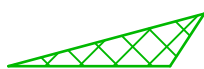
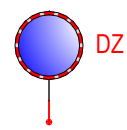


LEGENDA

-  ZPEVNĚNÝ SJEZD – BETONOVÁ DLAŽBA
-  ROZHLEDOVÉ TROJÚHELNÍKY – ČSN 73 6110
-  DOPRAVNÍ ZRCADLO S DOSTATEČNOU DOHLEDOVOU VZDÁLENOSTÍ  
ALTERNATIVNĚ JE MOŽNÉ OSADIT POUZE JEDNO PANORAMATICKÉ ZRCADLO, POKUD BUDE ZAJIŠTĚN DOSTATEČNÝ ZORNÝ ÚHEL PRO KAŽDÝ Z VÝJEZDŮ

V souladu s ČSN 73 6110 ZMĚNA Z1, čl. 12.8, obr. 72a byly stanoveny a prověřeny rozhledové poměry ze dvou samostatných sjezdů z parcely 1397 k.ú. Bílence na místní komunikaci p.p.č. 1005/1 k.ú. Bílence.

Jedná se o dva samostatné sjezdy pro malé nákladní automobily, dodávky. Sjezd je umístěn v obci v zastavěném území. Jedná se o místní komunikaci o šíři 3,2 m s velmi malou frekvencí dopravy, návrhová rychlost vozidel 30 km/h. Protože se jedná o jednopruhovou komunikaci, délka rozhledů se zdvojnásobuje.

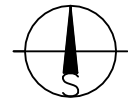
Jedna odvěsna rozhledového trojúhelníku se tedy uvažuje v délce pro zastavení Dz = 40 m pro rychlost 30 km/h.


Druhá odvěsna je vynesena do osy výjezdového jízdního pruhu tak, aby vrchol rozhledového trojúhelníku na výjezdu byl vzdálen 2,00 m od vnější hrany přilehlého jízdního pruhu.

Pro oba sjezdy brání v rozhledu na jednu stranu hrana přilehlého objektu (pro výjezd 1 ve směru výjezdu vpravo, pro výjezd 2 ve směru výjezdu vlevo). Proto bude nutné pro zajištění dostatečného výhledu osadit na protější stranu komunikace dopravní zrcadla s dostatečnou dohledovou vzdáleností. Vzhledem k potřebě širokého záběru budou osazena dvě zrcadla vždy naproti každému ze sjezdů. Alternativně je možné osadit jen jedno panoramatické zrcadlo, pokud bude zajištěn dostatečný zorný úhel pro každý ze sjezdů.

V plochách takto vymezených rozhledových trojúhelníků se mimo výše zmiňovanou hranu objektu nevyskytují žádné další překážky vyšší než 0,75 m nad úrovní jízdního pruhu sjezdu. Ojedinelé překážky jako sloupy veřejného osvětlení, dopravní značky apod. jsou přípustné.

**Podmínky ČSN 73 6110 jsou dodržení navrhovaných opatření splněny, rozhledové poměry vyhovují.**



ZODP. PROJ.	VYPRACOVAL	KONTROLOVAL	<div> Projektční kancelář Školní 3635, 430 01 Chomutov tel.: 775 220 397 info@iqprojekt.cz</div>	
Ing. Šárka Pelcová		Ing. Šárka Pelcová		
KRAJ: Ústecký kraj	ST.ÚŘAD: Chomutov			
INVESTOR: Obec Bílence			FORMÁT	2xA4
Technické a hospodářské centrum obce Bílence SO 02 - Zpevněné plochy			DATUM	03/2021
			ÚČEL	DUR+DSP
			ČÍSLO ZAKÁZKY	2020030
DOPRAVNÍ ŘEŠENÍ - ROZHLEDOVÉ POMĚRY			MĚŘÍTKO	ČÍSLO VÝKRESU
			1:500	D.2.1.03